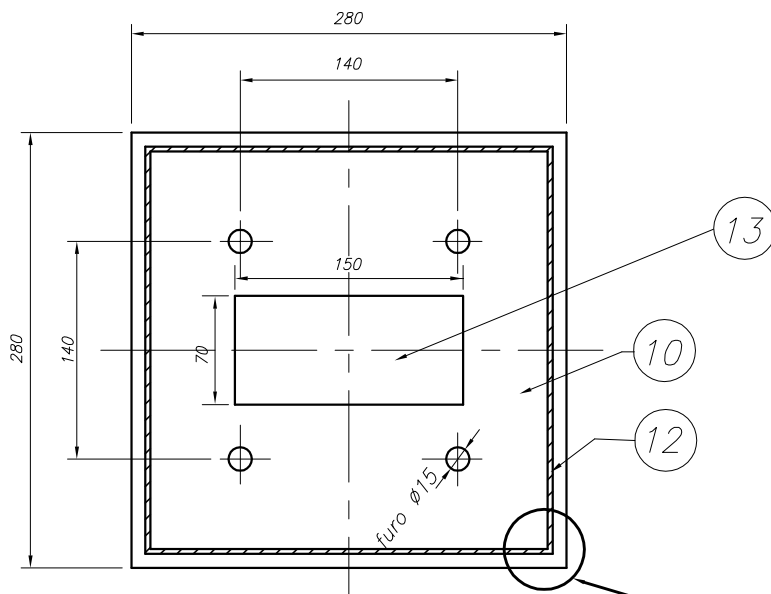
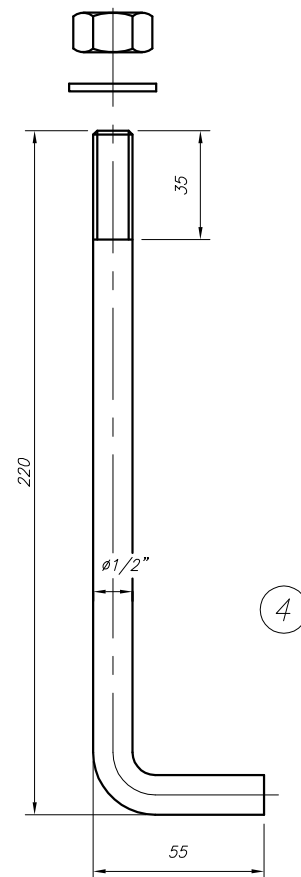
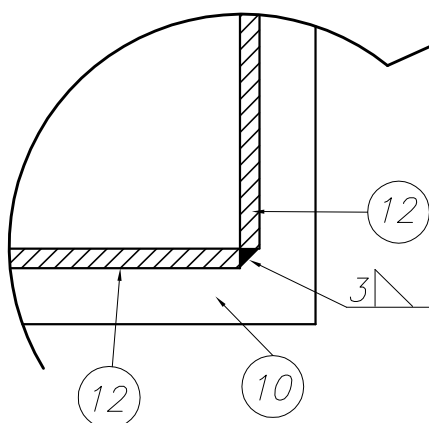


OBS IMPORTANTE :
1 GALVANIZAÇÃO A FOGO POR IMERSÃO !



CORTE BB - FL. 2/4



CHUMBADOR
galvanizado a fogo

| | | | |
|----------|----|---|--|
| | 1 | 1 | TUBO PRETO C/ COSTURA DIN-2440 Ø 1.1/2" (Ø 48,3mm ext.) PAREDE 3,25 mm |
| | 2 | 1 | TUBO PRETO C/COSTURA DIN-2440 Ø 2" (Ø 60,3mm ext.) PAREDE 3,65mm |
| 1 | 3 | 1 | BASE - CHAPA # 3/16" ASTM-A36 |
| 1 | 4 | 4 | FERRO RED. Ø 1/2" CONF. DES. + PORCA E ARRUELA Ø 1/2" - galv. a fogo por imersão |
| | 5 | 1 | TAMPÃO - CHAPA # 1/8" Ø 60,3mm ASTM-A36 - com furo central de Ø 41,8mm |
| 2 | 6 | 4 | CONJUNTO PAR. CAB. SEXT. Ø 1/2" x 1.1/2", ARRUELA Ø 1/2" AÇO INOX |
| 2 | 7 | 1 | BASE SUPERIOR - CHAPA # 3/16" ASTM-A36 |
| 2 | 8 | - | - |
| 2 | 9 | - | - |
| 1 | 10 | 1 | BASE INFERIOR - CHAPA # 3/16" ASTM-A36 |
| 2 | 11 | - | - |
| 2 | 12 | 4 | PAREDE LATERAL - CHAPA # 1/8" ASTM-A36 |
| | 13 | 1 | FURO RETANGULAR DE 70x150 mm - FUNDO DA BASE INFERIOR (N.º 10) |

OBS:

ESTE DES. É OPÇÃO DE POSTE MENOR E
 É MAIS FINO, DO DES. PD-768/2008-FL. 1/3.

2 DEZ/2024

CÓD. USEALL 1869